

Medical Tribune

[メールサービス]のご案内／媒体資料

Mailing Service

■ Medical Tribune『メーリングサービス』とは？

パンフレット・リーフレットなどの販促物を Medical Tribune 紙と共に読者である医師にお届けするシステムです。

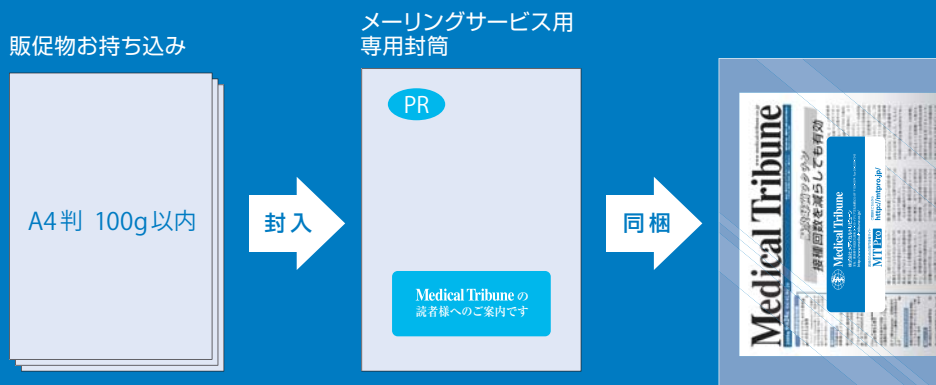
■ 届けたい情報を届けたい人にお届けします。

- 富裕層の医師をターゲットとする高級消費財などの情報を効果的に伝えます。
- Medical Tribune 紙と共にお届けするので開封率が高まります。
- 週刊なのでタイムリーな発送が可能です。
- エリア・属性ごとにセグメントが可能です。
- 郵便によるDMに比べ費用が安価です。

■ ご利用案内

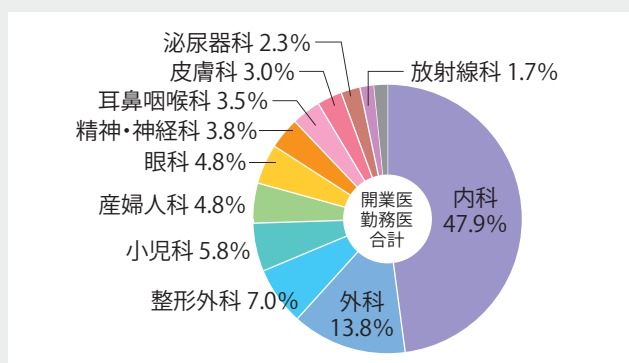
封入サイズ	A4判(天地297mm×左右210mm)以内	
封入重量	1社100g以内	
1社当りの封入点数	100g以内なら何点でも可	
封入形態	専用封筒(透明PP)に封入	
料金	5,000～20,000部	@¥80
	20,001～50,000部	@¥70
	50,001～80,000部	@¥60
	80,001部以上	@¥50
最低実施部数	5,000部以上 (5,000部に満たない場合でも5,000部の料金を頂戴いたします)	
申し込み締切日	封入希望号の5週間前	
搬入期日	封入号の3週間前	
封入条件	事前審査がありますので、申し込み時点で必ず現物をご提出ください。	

※封入物1点の封入作業代を含む。
2点以上は1点につき別途@¥6の追加封入代を頂戴いたします。



■ 診療科別読者数および比率

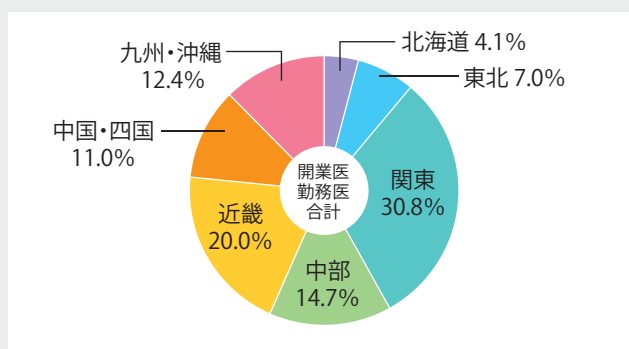
診療科	開業医	勤務医	合計
内科	25,363 (52.7%)	28,248 (44.2%)	53,611 (47.9%)
小児科	2,805 (5.8%)	3,645 (5.7%)	6,450 (5.8%)
外科	4,503 (9.3%)	10,905 (17.1%)	15,408 (13.8%)
整形外科	3,495 (7.3%)	4,341 (6.8%)	7,836 (7.0%)
産婦人科	2,496 (5.2%)	2,899 (4.5%)	5,395 (4.8%)
眼科	3,255 (6.8%)	2,083 (3.3%)	5,338 (4.8%)
耳鼻咽喉科	2,455 (5.1%)	1,516 (2.4%)	3,971 (3.5%)
皮膚科	2,021 (4.2%)	1,383 (2.2%)	3,404 (3.0%)
泌尿器科	671 (1.4%)	1,942 (3.0%)	2,613 (2.3%)
精神・神経科	938 (1.9%)	3,351 (5.2%)	4,289 (3.8%)
放射線科	119 (0.2%)	1,830 (2.9%)	1,949 (1.7%)
その他	39 (0.1%)	1,697 (2.7%)	1,736 (1.6%)
	48,160 (100%)	63,840 (100%)	112,000 (100%)



■ 都道府県別読者数

都道府県	開業医	勤務医	合計	地域別比率
北海道	1,896	2,690	4,586	4.1%
青森県	550	524	1,074	7.0%
岩手県	460	592	1,052	
宮城県	915	1,310	2,225	
秋田県	408	567	975	
山形県	448	557	1,005	
福島県	715	815	1,530	
茨城県	780	928	1,708	
栃木県	717	784	1,501	30.8%
群馬県	785	1,005	1,790	
埼玉県	1,704	1,882	3,586	
千葉県	1,536	2,090	3,626	
東京都	6,450	9,908	16,358	
神奈川県	2,502	3,455	5,957	
新潟県	729	1,073	1,802	
富山県	423	612	1,035	
石川県	474	878	1,352	
福井県	310	370	680	
山梨県	315	395	710	
長野県	705	940	1,645	
岐阜県	698	821	1,519	
静岡県	1,339	1,020	2,359	20.0%
愛知県	2,205	3,174	5,379	
三重県	632	806	1,438	
滋賀県	444	652	1,096	
京都府	1,442	2,054	3,496	
大阪府	3,715	4,863	8,578	
兵庫県	2,173	2,875	5,048	
奈良県	662	902	1,564	
和歌山県	494	645	1,139	

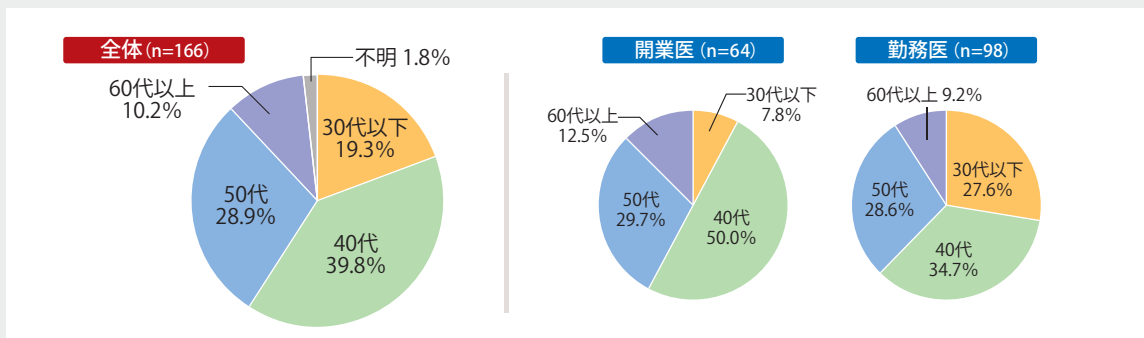
都道府県	開業医	勤務医	合計	地域別比率
鳥取県	307	447	754	11.0%
島根県	352	383	735	
岡山県	891	1,417	2,308	
広島県	1,334	1,444	2,778	
山口県	651	711	1,362	
徳島県	436	588	1,024	
香川県	426	581	1,007	
愛媛県	667	707	1,374	12.4%
高知県	337	593	930	
福岡県	2,182	2,871	5,053	
佐賀県	371	369	740	
長崎県	653	853	1,506	
熊本県	784	1,124	1,908	
大分県	542	510	1,052	
宮崎県	476	468	944	九州・沖縄 12.4%
鹿児島県	709	955	1,664	
沖縄県	416	632	1,048	
合計	48,160	63,840	112,000	100%



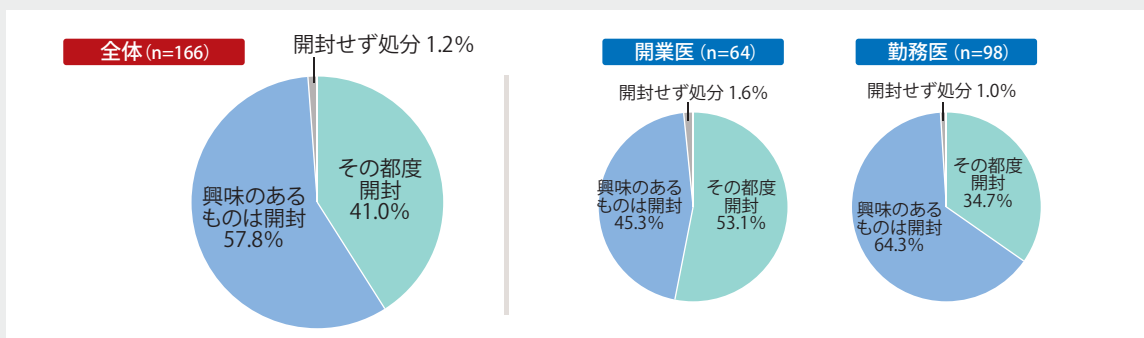
メールサービス読者アンケート調査

調査方法： MT Pro 登録医師に対しインターネット調査を実施
 調査期間： 2008年6月3日～6日
 発送数： 700名(開業医 350名/勤務医 350名)
 回収数： 166名(回収率 23.7%)

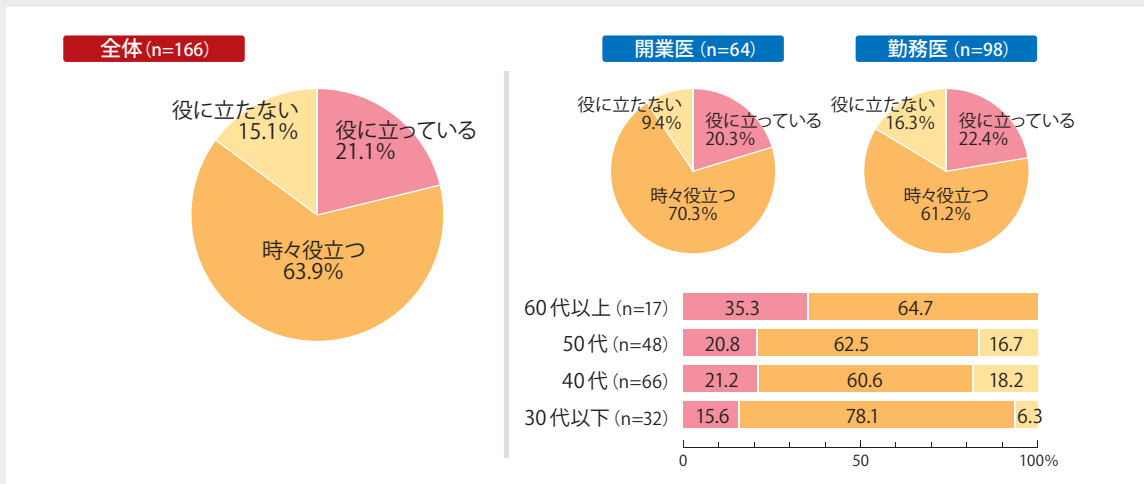
■ 医師属性(年代別)



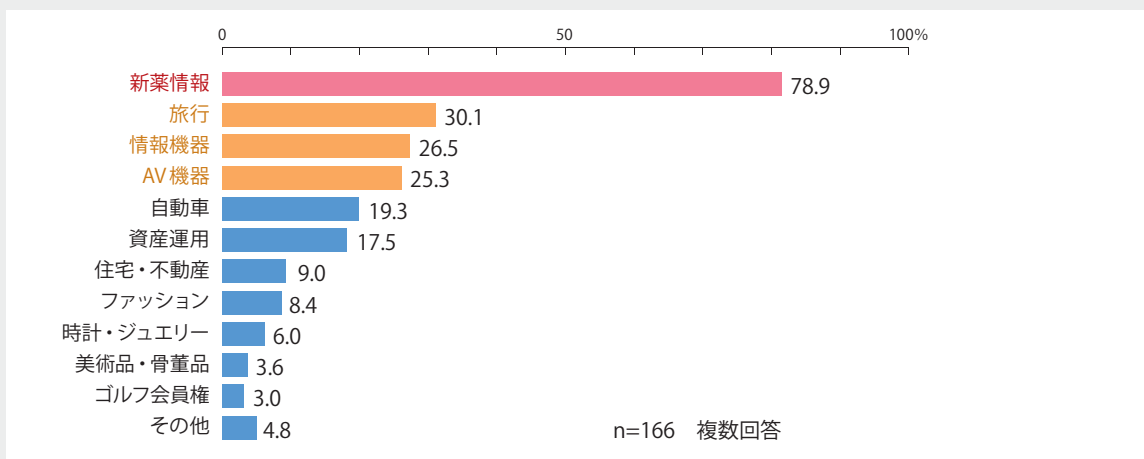
■ 開封・閲読状況



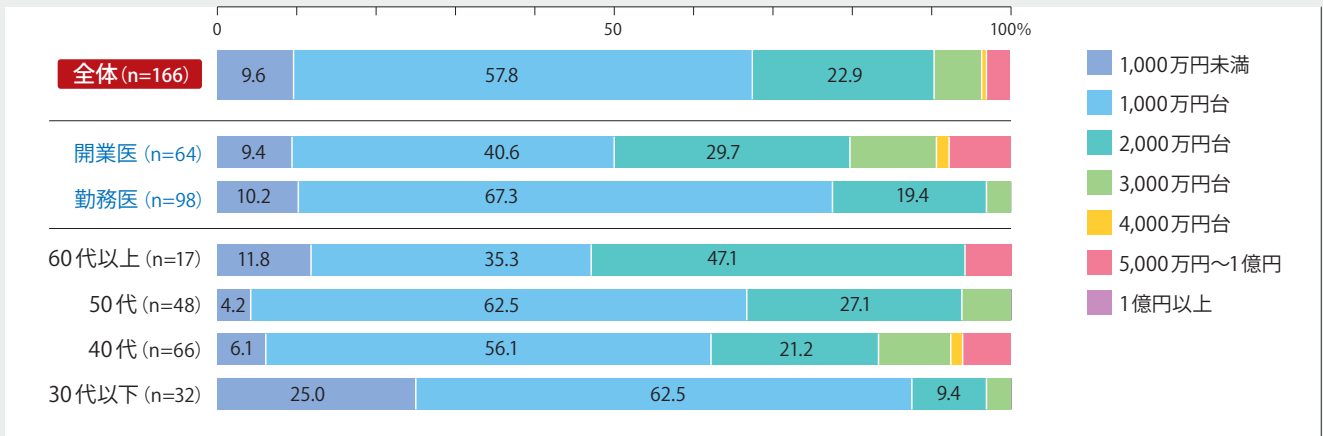
■ メールサービスは役立っているか



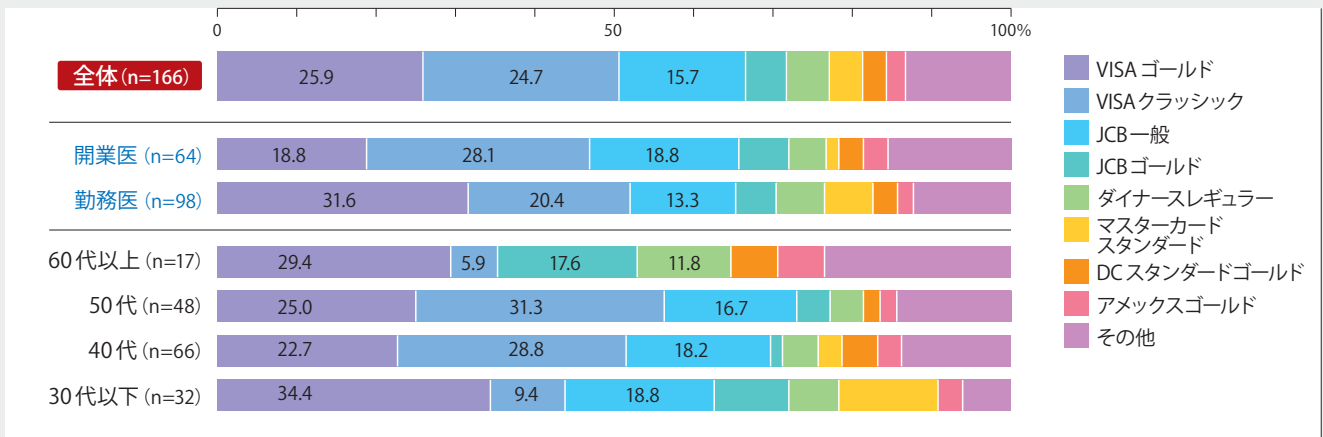
■ メールサービスで希望する情報



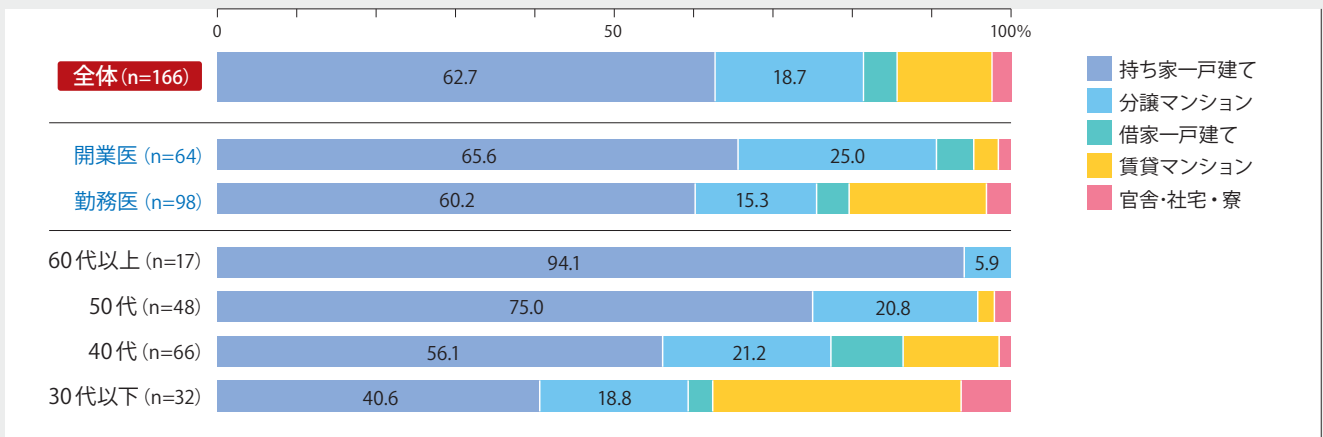
■ 世帯年収



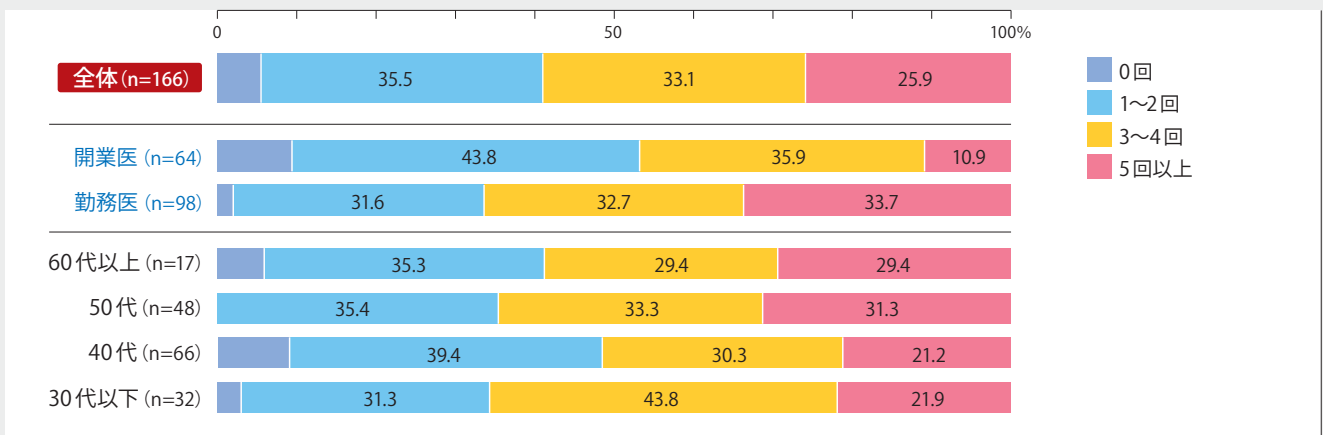
■ 主に使用するクレジットカード



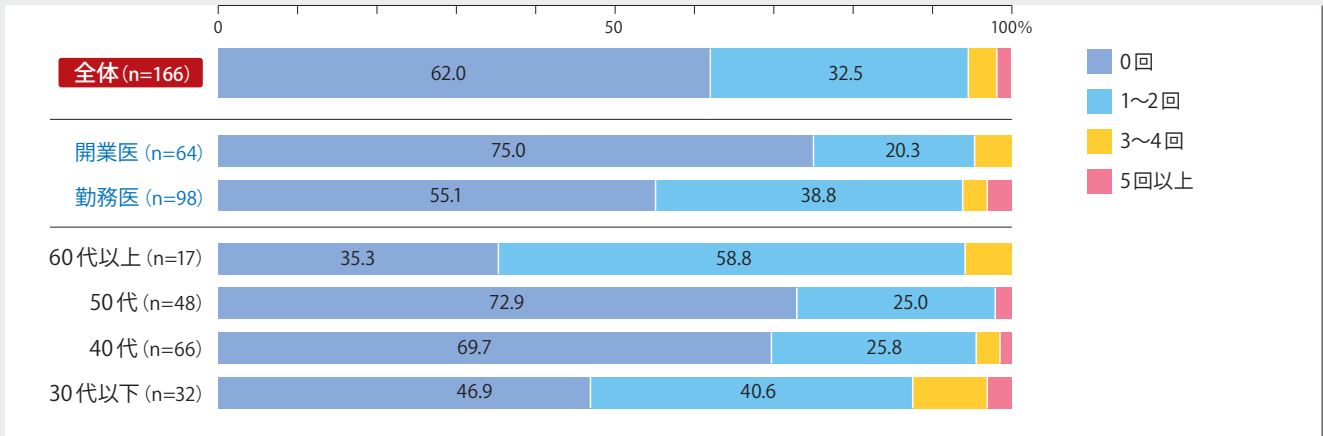
■ 住居形態



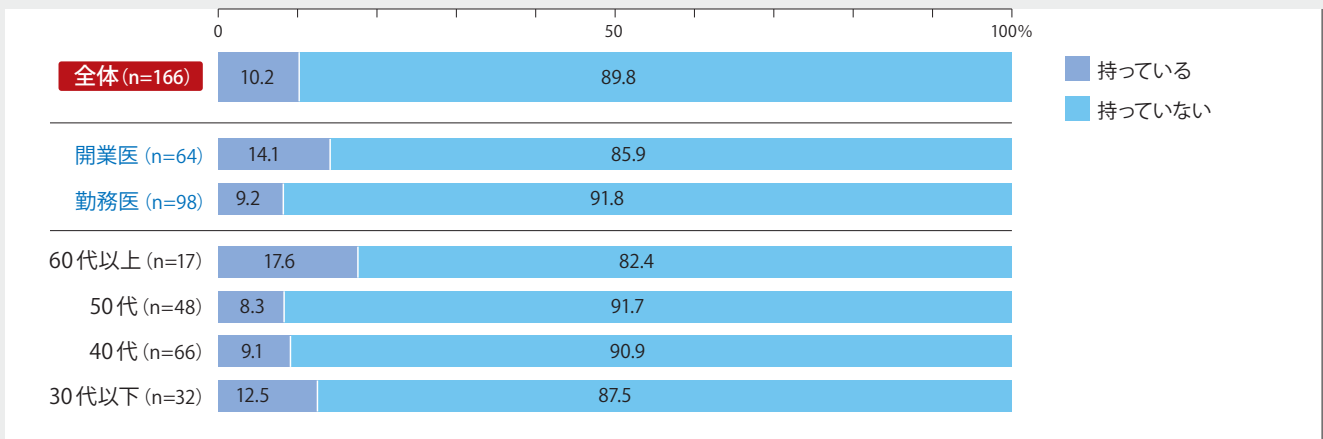
■ 国内旅行回数 (学会を含む)



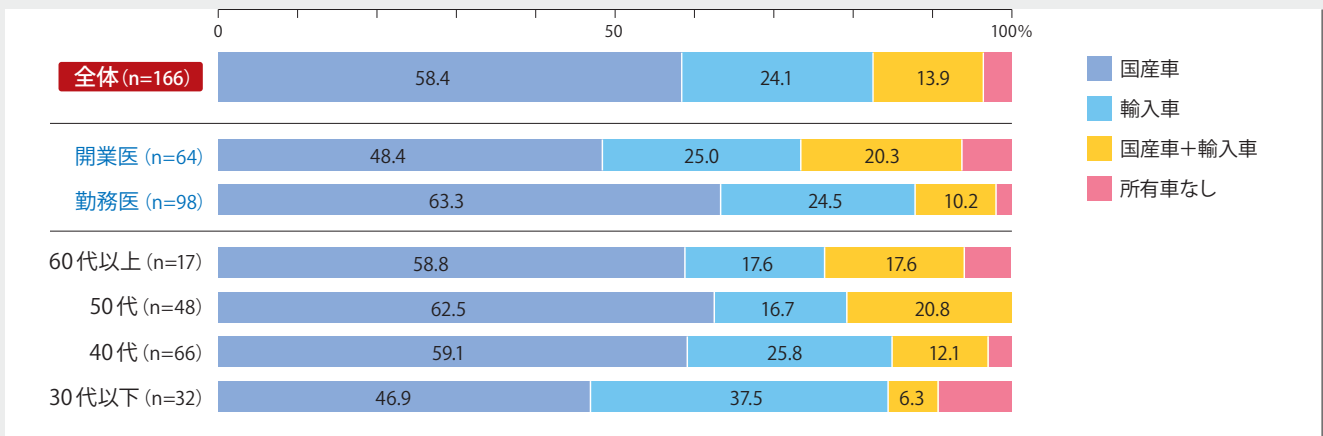
海外旅行回数(学会を含む)



別荘・セカンドハウスの所有状況



車の所有状況



広告に関するお問い合わせは

株式会社メディカルトリビューン 営業部

本社 東京都千代田区九段南2-1-30 イタリア文化会館ビル8F 〒102-0074 Tel 03-3239-7214
 大阪支社 大阪市中央区伏見町3-3-8 科研大阪ビル8F 〒541-0044 Tel 06-6223-0267
 E-mail: ad@medical-tribune.co.jp

